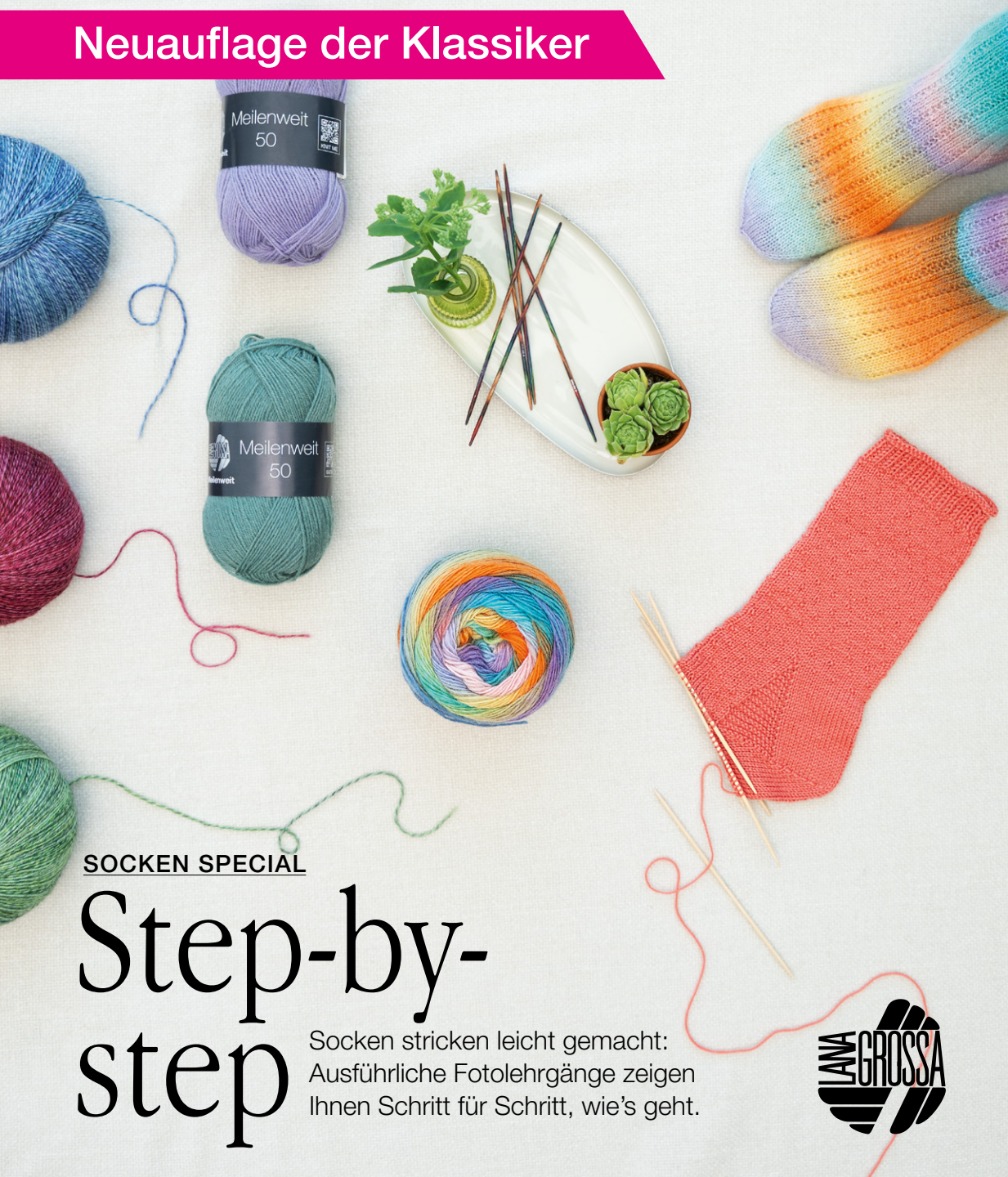


LANA GROSSA

No. 8 | € 6,50
Österreich € 7,00
Schweiz CHF 8,90

Best of Meilenweit

Neuaufgabe der Klassiker



SOCKEN SPECIAL

Step-by- step

Socken stricken leicht gemacht:
Ausführliche Fotolehrgänge zeigen
Ihnen Schritt für Schritt, wie's geht.





Ich liebe SOCKEN

Kaum zu glauben: Meine allerersten Socken strickte ich vor mehr als 25 Jahren. Die Faszination für raffinierte Muster, clevere Techniken und effektvolle Garne ließ mich seitdem nicht los. Ich habe tatsächlich immer ein Meilenweit-Knäuel und Nadeln dabei, denn die besten Ideen für neue Entwürfe kommen gern überraschend.

Socken stricken ist, im Gegenteil zu seinem Ruf, gar nicht schwer. Das beweisen die nächsten Seiten! Die hier versammelten exklusiven Designs von **Kerstin Balke**, **Kristin Joél** sowie von mir werden unkompliziert vom Schaft bis zur Spitze gestrickt. Bebilderte Grundanleitungen und übersichtliche Größentabellen ermöglichen den einfachen Einstieg.

Kennen Sie schon die Zunahme-Ferse? Für mich war diese Fersenform neu und dank **Barbara Angilowski** und ihrer Schritt-für-Schritt-Anleitung gelingt sie Ihnen auch, versprochen!

Bei diesem Rundum-Programm kann der Funke der Leidenschaft für das Sockenstricken nur überspringen. Vertrauen Sie mir: Der Anblick einer gut gefüllten Schublade mit selbst gestrickten Socken macht glücklich und stolz!

Ihre Tanja Steinbach
Design-Team | Lana Grossa

TEAM VIELFALT Die Lana Grossa Meilenweit-Familie


Jedes Meilenweit-Sockengarn hat seinen eigenen Charakter: Zeigen sich unsere Klassiker dezent einfarbig, in rustikalem Tweed oder mit feinem Melange-Effekt, locken mit verspielten Mustern oder Streifen. Allen Garnen gemeinsam ist ihre Strapazierfähigkeit und dass sie problemlos in der Waschmaschine gewaschen werden können – egal ob bunt bedruckt, mit edlen Fasern gemischt oder mit hohem Woll- bzw. Baumwollanteil.



MEILENWEIT SOCKENGARN



EINE FÜR ALLE

Eine Anleitung – acht Looks. Wie das geht? Unsere Printgame sind so designt, dass jedes Muster direkt aus dem Knäuel kommt, also während des Strickens entsteht. Ganz ohne Zähl-schema, ganz ohne lästigen Knäuelwechsel. In diesem Magazin können wir nicht alle Team-mitglieder vorstellen, daher laden wir Sie ein, Ihr Fachgeschäft oder uns im Internet und auf Instagram zu besuchen:
www.lana-grossa.de,  @lanagrossa

01 – Basis-Socken in acht Varianten: Meilenweit 100g

Von Seite 5 | Größe: 36/37 (38/39 – 40/41 – 42/43)

Die Angaben für die Größen **38/39, 40/41 und 42/43 stehen in Klammern**. Ist nur eine Angabe gemacht, gilt diese für alle Größen.

Shopping list

Variante A: Lana Grossa Vintage Socks
75 % Schurwolle (Merino), 25 % Polyamid
Lauflänge 400 m / 100 g

■ 100g
Mint/Graublau/Jeans/Petrol meliert (Fb 1003)

Variante B: Lana Grossa Meilenweit 100g Piccata
75 % Schurwolle, 25 % Polyamid
Lauflänge 420 m / 100 g

■ 100g
Petrolblau/Zartgrün/Ecru/Türkis/Rost/Rosa/Vanille (Fb 4807)

Variante C: Lana Grossa Meilenweit 100g Merino extrafine Shades
75 % Schurwolle (Merino extrafine), 25 % Polyamid
Lauflänge 420 m / 100 g

■ 100g
Türkis-/Petrol-/Gelbgrün/Blasslila/Violett (Fb 7230)

Variante D: Lana Grossa Landlust Die Sockenwolle
80 % Schurwolle (Merino), 20 % Polyamid
Lauflänge 420 m / 100 g

■ 100g
Türkisblau/Hellgrau/Blau/Hellblau/Zartgrün/Lilienrosa Gestreift (Fb 612)

Variante E: Lana Grossa Meilenweit 100g Granita
80 % Schurwolle, 20 % Polyamid
Lauflänge 420 m / 100 g

■ 100g
Türkis/Lila/Orange/Jade/Hellgelb (Fb 1802)

Variante F: Lana Grossa Landlust Die Sockenwolle
80 % Schurwolle (Merino), 20 % Polyamid
Lauflänge 420 m / 100 g

■ 100g
Grün/Rot/Blau/Pink/Gelb/Vanille Meliert (Fb 218)

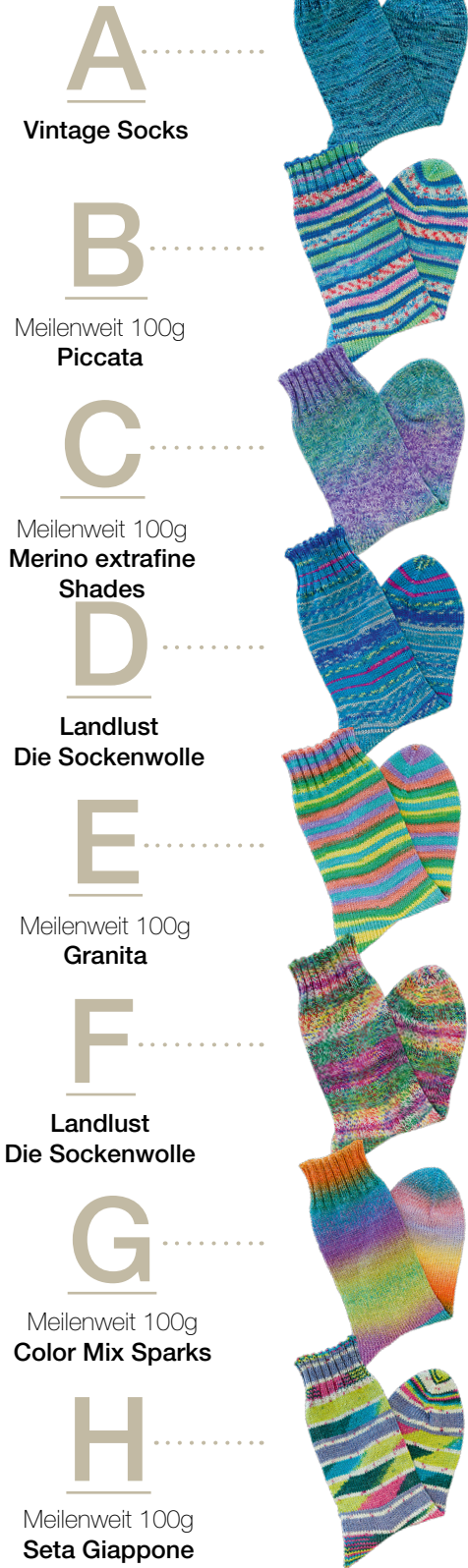
Variante G: Lana Grossa Meilenweit 100g Color Mix Sparks
73 % Schurwolle, 25 % Polyamid, 2 % Polyester
Lauflänge 400 m / 100 g

■ 100g
Oliv/Minttürkis/Graublau/Lavendel/Taupe/Pistazie/Jade/Türkis/Terrakotta/Gelb (Fb 7617)

Variante H: Lana Grossa Meilenweit 100g Seta Giappone
55 % Schurwolle (Merino), 25 % Polyamid, 20 % Seide
Lauflänge 420 m / 100 g

■ 100g
Türkisgrün/Ecru/Limette/Blaugrau/Altrosa/Tannengrün (Fb 3382)

■ Für alle Socken: Nadelspiel Nr. 2,5




Showtime!

Eine Anleitung, so viele Möglichkeiten – für die Basis-Socken von Seite 5.

A

Vintage Socks



75 % Schurwolle (Merino), 25 % Polyamid

B


Meilenweit 100g
Piccata



75 % Schurwolle, 25 % Polyamid

C


Meilenweit 100g
Merino extrafine Shades



75 % Schurwolle (Merino extrafine), 25 % Polyamid

D

Landlust Die
Sockenwolle



80 % Schurwolle (Merino), 20 % Polyamid

E


Meilenweit 100g
Granita



80 % Schurwolle, 20 % Polyamid

F

Landlust Die
Sockenwolle



80 % Schurwolle (Merino), 20 % Polyamid

G

Meilenweit 100g
Color Mix
Sparks



73 % Schurwolle, 25 % Polyamid, 2 % Polyester

H

Meilenweit 100g
Seta Giappone



55 % Schurwolle (Merino), 25 % Polyamid, 20 % Seide

02 – Socken mit Zunahme-Ferse

**Größe: 36/37
(38/39 – 40/41 – 42/43)**

Die Angaben für die Größen **38/39, 40/41
und 42/43 stehen in Klammern.** Ist nur eine
Angabe gemacht, gilt diese für alle Größen.

Shopping list

Lana Grossa Meilenweit 100g Color Mix Multi

75 % Schurwolle, 25 % Polyamid
Lauflänge 400 m / 100 g

■ **100g**
Olivgrün/Petrol/Blau-/Rotlila/Pistazie/Jade/
Türkis/Pflaume/Ziegelrot/Gelb/Orange
(Fb 8020)

Sockshype



Seit mehr als 10 Jahren betreibt **Barbara Angilowski** gemeinsam mit ihrem Sohn das beliebte Onlinemagazin **sockshype**. Ihre Strickexpertise teilt sie in Beiträgen mit durchdachten Tipps und detaillierten Fotoanleitungen. Die Autorin liebt gut sitzende Socken und hat daher für uns den Lehrgang für die Zunahme-Ferse entwickelt, einer Fersenform mit dekorativen Spickeldreiecken, die sich dem Fuß perfekt anpasst.

 **@sockshype**



02 – Meilenweit 100g Color Mix Multi

STINE & STITCH

Jacquard- und Sneaker-Socken

New kids on the block



03 – Meilenweit 50g



04 C – Meilenweit 50g



Streifen & Ringel

Ob fein oder markant geringelt –
Streifen und Sneaker-Socken
vertragen sich bestens.
Bei der coolen Interpretation von
Stine & Stitch sorgt Pink für
leuchtende Akzente.

04 – Sneaker-Socken in drei Varianten: Meilenweit 50g

Von Seite 13/15 | Größe: 36/37
(38/39 – 40/41 – 42/43)

Die Angaben für die Größen **38/39, 40/41 und 42/43** stehen in Klammern. Ist nur eine Angabe gemacht, gilt diese für alle Größen.

Shopping list

Variante A, B oder C

Lana Grossa Meilenweit 50g

80 % Schurwolle, 20 % Polyamid
Lauflänge 210 m / 50 g

- je 50 g
 - Hellblau (Fb 1375)
 - Rosé (Fb 1424)
 - Pink (Fb 1313)
 - Nelke (Fb 1388)
 - Rohweiß (Fb 1113)

- Nadelspiel Nr. 2,5

7 x 50g

Ein Paar behalten, zwei Paar verschenken – oder umgekehrt? Einfach noch je ein 50g-Knäuel in Rohweiß und Nelke ergänzen und das Restmaterial reicht für alle drei Sockenpaare!



Ausführliche Grundanleitungen zu Maschenaufnahme, Bündchen, Fersenformen, Sockenspitze und alle Größentabellen → **ab Seite 40**



Hinter **Stine & Stitch** verbirgt sich **Kerstin Balke**. Seit Jahren dreht sich bei der beliebten Designerin und Bestseller-Autorin alles um selbst gestrickte Socken. Ihr Erfolgskonzept? Faszinierende Jacquardmuster in überraschenden Farben.

📷 @stine_und_stitch



05 – Meilenweit 8-fach 150g

FEIN^{ODER} RUSTIKAL

Garnstärken, 4-, 6- und 8-fach

Die Anzahl der Fäden, die miteinander verzwirrt werden, bestimmt die Stärke: Je mehr Fäden, desto dicker ist das Garn. Sie entscheiden, ob Ihre Socken feiner oder eher robust werden sollen. Und können aus einer Vielzahl von Lana Grossa 4-, 6- und 8-fach Garnen wählen! Damit es spannend bleibt, kommen dezente Farbakzente ins Spiel: Als feine Tweednuppen oder subtil Ton in Ton bedruckt.



05

06 – Meilenweit 100g Tweed

EDLE FASERN

mit Kaschmir.



Kristin Joél, auch bekannt als **Joél Joél – handmade 4 friends**, hat immer kalte Füße und weiß sich mit wohlig-warmen Socken aus feinsten Garnen zu helfen. Die leidenschaftliche Designerin und Bloggerin tüftelt besonders gern an Mustern, die viel hermachen, ohne dabei eine allzu große Herausforderung zu sein – wie bei diesem edlen Paar mit Kaschmir zum Beispiel.

 [@joel_joel_handmade_4_friends](https://www.instagram.com/joel_joel_handmade_4_friends)



07 – Meilenweit 50g
Cashmere

07 – Cashmere-Socken Meilenweit 50g Cashmere

Von Seite 18 | Größe: 36/37
(38/39 – 40/41 – 42/43)

Die Angaben für die Größen **38/39, 40/41 und 42/43 stehen in Klammern**. Ist nur eine Angabe gemacht, gilt diese für alle Größen.

Shopping list

Lana Grossa Meilenweit 50g Cashmere
70% Schurwolle, 25% Polyamid, 5% Kaschmir
Laufänge 210 m / 50 g

- 100 g Beige (Fb 61)
- Nadelspiel Nr. 2,5
- 1 Hilfs- oder Zopfadel

KUSCHELSOCKEN

Meilenweit Alpaca



08 – Meilenweit 100g Alpaca

09 – Meilenweit 6-fach 150g Alpaca

Lana Grossa Meilenweit Alpaca

Meilenweit 100g Alpaca von Tanja Steinbach für echte „Wohlfühl-Socken“!
Das Garn überzeugt mit seiner Zusammensetzung von 70 % Alpaka und 30 % Polyamid. Die weiche Alpaka Faser bietet viel Wärme und ein angenehmes Tragegefühl auf der Haut. Und für dicke Socken gibt es das Garn auch in 6-facher Zwirnung! Unser Kuschelsockengarn ist im Wollprogramm bis 30 °C waschmaschinenfest. Tipp: Aus den beiden Garnstärken können auch andere Modelle, wie Tücher, Mützen, Schals, Pullover,... entstehen!



09 – Meilenweit 6-fach 150g Alpaca



GUTER ANFANG

Bündchen und Stulpen

10 – Meilenweit 100g
Cotton Bamboo



Ob mit sportlichem Touch, wie hier, oder verspielt und puristisch, wie die Modelle auf den nächsten Seiten – am Beispiel von drei verschiedenen Bündchen zeigen wir Ihnen, wie aus einem Paar Socken ein stylisches Accessoire wird. Außerdem haben wir noch ein Paar Stulpen für Sie, die – ruckzuck gestrickt – bestimmt bis zur nächsten Yoga- oder Pilatesstunde fertig sind. → Seite 28/29



Stylish!

11 – Meilenweit 50g Cashmere



12 – Meilenweit 100g Seta



13 – Meilenweit 100g Merino extrafine

Omm

13 – Schlichte Stulpen
Meilenweit 100g Merino
extrafine

Größe: 20 cm Umfang, 33 cm lang

Shopping list

**Lana Grossa Meilenweit 100g
Merino extrafine**

75 % Schurwolle (Merino extrafine),
25 % Polyamid
Lauflänge 420 m / 100 g

■ 100 g Blaugrau (Fb 2431)

■ Nadelspiel Nr. 2,5

Rippenmuster: 2 M re, 2 M li im Wechsel str.

Maschenprobe: Im Rippenmuster
(ungedehnt gemessen) mit Nadeln Nr. 2,5:
32 M und 40 Rd = 10 x 10 cm.

VINTAGE SOCKS



14 – Vintage Socks



Besonders schillernde Socken in Juwelenfarben entstehen aus unserem Bestseller-garn **Vintage Socks**! Das hochwertige Sockengarn mit Merinowolle und dem dezenten Ton in Ton Farbeffekt ist herrlich weich und bildet dennoch ein starkes, gleichmäßiges Maschenbild. Schön einfach glatt rechts verstrickt oder auch ideal für Strukturmuster, da die dezente Färbung Muster unterstreicht anstatt diese zu überdecken. Jedes Knäuel ist einzigartig und kostbar, da der changierende Effekt durch Handfärbung entsteht.

KNIESTRÜMPFE



MATCHBALL



BABY SOCKEN

Meilenweit für Mäuschen



19

Meilenweit 50g
Cashmere

20

Meilenweit 6-fach 150g

21

Meilenweit 50g



So sweet!

Wie süß! Für die kleinen Mäuse würden wir, die frischgebackenen Mütter und Großmütter, die Tanten, Onkel und Freunde der Eltern, wirklich alles tun – warum also nicht mit dem Stricken eines dieser entzückenden **Sockenpaare und Babyschühchen** beginnen? Sie sind aus kuscheligen Garnen gestrickt und haben lange Bündchen, die verhindern, dass die Söckchen – schwupps – wieder von den kleinen Füßen rutschen.

Zubehör von Tanja Steinbach



Im Sockennadel-Set Deluxe ist alles drin: 15 cm lange Nadelspiele in den Stärken 2,25, 2,5, 3 und 3,5; Woll-, Häkel- und Zopfnadel; Schere und Nadelmaß; Maschenhalter und Maschenmarkierer. Die **Nadeln aus Edelstahl** gibt es alternativ auch in **edlem Design-Holz**.

Übrigens: Hier abgebildet ist eine Version des „Socktober 2025“-Modells von Tanja Steinbach (www.tanjasteinbach.de), gestrickt aus **Landlust Die Sockenwolle**.

How lovely!



„**Alles hat seinen Platz!** Wie oft haben Sie sich schon Besserung gelobt – und waren dann doch wieder am Suchen? Plötzlich fehlt die fünfte Nadel und die Maschenmarkierer müssten doch auch irgendwo sein... Für alle, denen es genauso geht wie mir, habe ich ein **Sockennadel-Set** zusammengestellt, mit dem die Sucherei ein Ende hat: Selbst die kleinen Maschenmarkierer werden durch einen Magnetpunkt zuverlässig aufbewahrt und Sie und ich haben von nun an alles zur Hand, was wir brauchen.“

Sockenlineal: Den praktischen Helfer beim Sockenstricken gibt es jetzt für Erwachsene in den Größen 30 bis 47 für 4- und 6-fädige Sockenwolle in einem Lineal. Für Kinder in 4- und 6-fädig von drei verschiedenen Baby-Größen bis Schuhgröße 31. Neben den Angaben zum **Maschenanschlag für die unterschiedlichen Größen** und Garnstärken sind noch viele nützliche Infos darauf zu finden: Markierungen auf dem Sockenlineal zeigen einem an, wann mit der Spitze begonnen wird. Zur Ermittlung der fertigen Sockengröße gibt es auch Markierungen mit der gesamten Fußlänge.



Schritt für Schritt erklärt:
Grundanleitungen

Happy ends

Jetzt wird's ernst, aber einfach! Auf den folgenden Seiten haben wir – neben der Grundanleitung für die Maschenaufnahme, das klassische Bündchen und die Sockenspitze – auch alle **vier Fersenformen** in Wort und Bild für Sie aufbereitet. Dass eine Ferse gut sitzen muss, versteht sich von selbst. Aber während die Herzchen-Ferse zum Beispiel leicht zu stricken ist, kann **die Zunahme-Ferse** schlichten Designs durch ein anderes Muster noch das i-Tüpfelchen aufsetzen. Eine Entscheidungshilfe dafür, welche Form für Sie die richtige ist, gibt's auf Seite 51.



Match point!

Die benötigte Größe ist in der Anleitung für Ihr Wunschmodell nicht angegeben?

So lesen und nutzen Sie die Größentabellen:

1 – Wählen Sie zunächst die Tabelle aus, die der Garnstärke des ausgesuchten Sockenmodells entspricht (4-, 6-, 8-fach).

2 – Suchen Sie nun in der zweiten, **fettgedruckten** Zeile der entsprechenden Tabelle die (Schuh-)Größe heraus, in der Sie Ihr Wunschmodell stricken möchten: In der darunter liegenden Spalte lassen sich alle für die entsprechende Größe relevanten Angaben zu Maschenanzahl, Ab- und Zunahmen sowie Längen ablesen.

Und damit die Socken am Ende auch richtig gut passen, empfehlen wir Ihnen, eine **Maschenprobe** anzufertigen → Seite 42.

Tipp: Bei Mustern mit einem Rapport, der über vier Maschen geht, lassen sich die Angaben für die unterschiedlichen Größen am einfachsten umsetzen.

GRÖSSEN 4-, 6-FACH

Zunahme-Ferse

Die Angaben für die Maschenprobe, die auf der Banderole steht, sind lediglich ein Richtwert und basieren auf dem Muster **glatt rechts**. Damit Ihre Socken perfekt passen, beachten Sie bitte die in der Anleitung Ihres Wunschmodells beschriebene Maschenprobe.

Meilenweit 4-fach

400–420m/100g bzw. 210m/50g | **Maschenprobe:** 28–30 Maschen + 40–42 Reihen/Runden = 10 x 10 cm

Größe	22/23	24/25	26/27	28/29	30/31	32/33	34/35	36/37	38/39	40/41	42/43	44/45	46/47
Maschenanschlag / Maschenzahl je Nadel	44/11	48/12	48/12	52/13	52/13	56/14	56/14	60/15	60/15	64/16	64/16	68/17	72/18
Anzahl der Spickelmaschenzunahmen jeweils auf der 1. und 4. Nadel in jeder zweiten Runde	10	11	11	12	12	13	13	14	14	15	15	16	17
Maschenzahl auf der 1. und 4. Nadel vor Reduzierung der Spickelmaschen je	21	23	23	25	25	27	27	29	29	31	31	33	35
Anzahl der Reduzierungen der Zunahmen	10	11	11	12	12	13	13	14	14	15	15	16	17
Fußlänge von Fersenmitte bis Spitze in cm	11,5	12,5	14	14	15,5	17	18	18,5	20	21	22	22,5	24
Abnahmen für die Spitze nach der 1. Abnahme in der 4. Runde								1x	1x	1x	1x	1x	1x
in jeder 3. Runde	1x	1x	1x	2x	2x	2x	2x	2x	2x	2x	2x	2x	2x
in jeder 2. Runde	3x	3x	3x	3x	3x	3x	3x	3x	3x	3x	3x	4x	4x
in jeder Runde	4x	5x	5x	5x	5x	6x	6x	6x	6x	7x	7x	7x	8x
Gesamte Fußlänge in cm	14,5	15,5	17	18	19,5	21	22	23,5	25	26,5	27,5	28,5	30

Meilenweit 6-fach

390m/150g | **Maschenprobe:** 21–22 Maschen + 27–29 Reihen/Runden = 10 x 10 cm

Größe	22/23	24/25	26/27	28/29	30/31	32/33	34/35	36/37	38/39	40/41	42/43	44/45	46/47
Maschenanschlag / Maschenzahl je Nadel	32/8	36/9	36/9	40/10	40/10	44/11	44/11	48/12	48/12	52/13	52/13	56/14	56/14
Anzahl der Spickelmaschenzunahmen jeweils auf der 1. und 4. Nadel in jeder zweiten Runde	7	8	8	9	9	10	10	11	11	12	12	13	13
Maschenzahl auf der 1. und 4. Nadel vor Reduzierung der Spickelmaschen je	15	17	17	19	19	21	21	23	23	25	25	27	27
Anzahl der Reduzierungen der Zunahmen	7	8	8	9	9	10	10	11	11	12	12	13	13
Fußlänge von Fersenmitte bis Spitze in cm	12	12	13,5	14	15	16,5	17	18	20	21,5	22,5	23	24,5
Abnahmen für die Spitze nach der 1. Abnahme in der 3. Runde								1x	1x	1x	1x	1x	1x
in jeder 2. Runde	2x	3x	3x	3x	3x	4x	4x	4x	4x	4x	4x	4x	4x
in jeder Runde	3x	3x	3x	4x	4x	4x	4x	4x	4x	5x	5x	6x	6x
Gesamte Fußlänge in cm	14,5	15,5	17	18	19,5	21	22	23,5	25	26,5	27,5	28,5	30

very british!

Meilenweit 100g Tweed

80 % Schurwolle, 20 % Polyamid
X 2,5–3, Lauflänge 420 m/100 g



GRÖSSEN 4-FACH

Jojo-, Käppchen- und Herzchen-Ferse

Die Angaben für die Maschenprobe, die auf der Banderole steht, sind lediglich ein Richtwert und basieren auf dem Muster **glatt rechts**. Damit Ihre Socken perfekt passen, beachten Sie bitte die in der Anleitung Ihres Wunschmodells beschriebene Maschenprobe.


Größentabelle | Meilenweit 4-fach

	400–420m/100g bzw. 210m/50g Maschenprobe: 28–30 Maschen + 40–42 Reihen/Runden = 10 x 10 cm												
Größe	22/23	24/25	26/27	28/29	30/31	32/33	34/35	36/37	38/39	40/41	42/43	44/45	46/47
Maschenanschlag/Maschenzahl je Nadel	44/11	48/12	48/12	52/13	52/13	56/14	56/14	60/15	60/15	64/16	64/16	68/17	72/18
Maschenzahl für die Fersenbreite	22	24	24	26	26	28	28	30	30	32	32	34	36
Maschenaufteilung (Jojo- und Käppchen-Ferse)	7/8/7	8/8/8	8/8/8	8/10/8	8/10/8	9/10/9	9/10/9	10/10/10	10/10/10	10/12/10	10/12/10	11/12/11	12/12/12
Fersenhöhe in Reihen (Käppchen- und Herzchen-Ferse)	20	22	22	24	24	26	26	28	28	30	30	32	34
Maschenaufnahme beidseitig (Käppchen- und Herzchen-Ferse)	11	12	12	13	13	14	14	15	15	16	16	17	18
Fußlänge von Fersenmitte bis Spitze in cm (Jojo- und Käppchen-Ferse)	11,5	12,5	14	14	15,5	17	18	18,5	20	21	22	22,5	24
Fußlänge von Fersenmitte bis Spitze in cm (Herzchen-Ferse)	10,5	11	12	13,5	14,5	16	17	18	19	20,5	21	22,5	24,5
Abnahmen für die Spitze nach der 1. Abnahme in der 3. Runde								1x	1x	1x	1x	1x	1x
in jeder 3. Runde	1x	1x	1x	2x	2x	2x	2x	2x	2x	2x	2x	2x	2x
in jeder 2. Runde	3x	3x	3x	3x	3x	3x	3x	3x	3x	3x	3x	4x	4x
in jeder Runde	4x	5x	5x	5x	5x	6x	6x	6x	6x	7x	7x	7x	8x
Gesamte Fußlänge in cm	14,5	15,5	17	18	19,5	21	22	23,5	25	26,5	27,5	28,5	30

colourful!

Meilenweit 6-fach 150g Alpaca print

50 % Alpaka, 20 % Schurwolle (Merino),
30 % Polyamid
X 3–4, Lauflänge 390 m/150 g



GRÖSSEN 6-FACH

Jojo-, Käppchen- und Herzchen-Ferse

Die Angaben für die Maschenprobe, die auf der Banderole steht, sind lediglich ein Richtwert und basieren auf dem Muster **glatt rechts**. Damit Ihre Socken perfekt passen, beachten Sie bitte die in der Anleitung Ihres Wunschmodells beschriebene Maschenprobe.

Größentabelle | Meilenweit 6-fach

390m/150g | Maschenprobe: 21–22 Maschen + 27–29 Reihen/Runden = 10 x 10 cm

Größe	22/23	24/25	26/27	28/29	30/31	32/33	34/35	36/37	38/39	40/41	42/43	44/45	46/47
Maschenanschlag/Maschenzahl je Nadel	32/8	36/9	36/9	40/10	40/10	44/11	44/11	48/12	48/12	52/13	52/13	56/14	56/14
Maschenzahl für die Fersenbreite	16	18	18	20	20	22	22	24	24	26	26	28	28
Maschenaufteilung für die Jojo-Ferse	5/6/5	6/6/6	6/6/6	6/8/6	6/8/6	7/8/7	7/8/7	8/8/8	8/8/8	8/10/8	8/10/8	9/10/9	9/10/9
Fersenhöhe in Reihen (Käppchen- und Herzchen-Ferse)	14	16	16	18	18	20	20	22	22	24	24	26	26
Maschenaufnahme beidseitig (Käppchen- und Herzchen-Ferse)	8	9	9	10	10	11	11	12	12	13	13	14	14
Fußlänge von Fersenmitte bis Spitze in cm	11,5	12	13,5	14	15	16,5	17	18	20	21,5	22,5	23	24,5
Abnahmen für die Spitze nach der 1. Abnahme in der 3. Runde								1x	1x	1x	1x	1x	1x
in jeder 2. Runde	2x	3x	3x	3x	3x	4x	4x	4x	4x	4x	4x	4x	4x
in jeder Runde	3x	3x	3x	4x	4x	4x	4x	4x	4x	5x	5x	6x	6x
Gesamte Fußlänge in cm	14,5	15,5	17	18	19,5	21	22	23,5	25	26,5	27,5	28,5	30

simply classic!

Meilenweit 8-fach 150g

80 % Schurwolle, 20 % Polyamid
X 4,5–5, Lauflänge 315 m/150 g



GRÖSSEN 8-FACH

Jojo-, Käppchen- und Herzchen-Ferse

Die Angaben für die Maschenprobe, die auf der Banderole steht, sind lediglich ein Richtwert und basieren auf dem Muster **glatt rechts**. Damit Ihre Socken perfekt passen, beachten Sie bitte die in der Anleitung Ihres Wunschmodells beschriebene Maschenprobe.

Größentabelle | Meilenweit 8-fach

315m/150g | Maschenprobe: 18 Maschen + 25 Reihen/Runden = 10 x 10 cm

Größe	22/23	24/25	26/27	28/29	30/31	32/33	34/35	36/37	38/39	40/41	42/43	44/45	46/47
Maschenanschlag/Maschenzahl je Nadel	28/7	32/8	32/8	32/8	32/8	36/9	36/9	40/10	40/10	44/11	44/11	48/12	48/12
Maschenzahl für die Fersenbreite	14	16	16	16	16	18	18	20	20	22	22	24	24
Maschenaufteilung (Jojo- und Käppchen-Ferse)	4/6/4	5/6/5	5/6/5	5/6/5	5/6/5	6/6/6	6/6/6	6/8/6	6/8/6	7/6/7	7/8/7	8/8/8	8/8/8
Fersenhöhe in Reihen (Käppchen- und Herzchen-Ferse)	12	12	12	14	14	16	16	18	18	18	18	20	20
Maschenaufnahme beidseitig (Käppchen- und Herzchen-Ferse)	7	8	8	8	8	9	9	10	10	11	11	11	12
Fußlänge von Fersenmitte bis Spitze in cm	12	13	13,5	14	15,5	17	18	19	20,5	21,5	22,5	23	24,5
in jeder 3. Runde			1x	1x	1x	1x	1x	1x	1x	1x	1x	1x	1x
in jeder 2. Runde	2x	1x	2x	2x	2x	3x	3x	3x	3x	3x	3x	3x	3x
in jeder Runde	2x	4x	2x	2x	2x	2x	2x	3x	3x	4x	4x	5x	5x
Gesamte Fußlänge in cm	14,5	15,5	17	18	19,5	21	22	23,5	25	26,5	27,5	28,5	30

TRACHT

...nicht nur zur Wiesn-Zeit

Feinste Handarbeit wie aus dem Lehrbuch! Diese aufwändigen Kniestrümpfe mit filigranem Zopfmuster sind eine wahre Glanzleistung.

22 - Meilenweit 100g





23 & 24 – Meilenweit 50g



25 – Meilenweit 50g



WOOLPLACE
BY LANA GROSSA



WE LOVE
WOOL

